

Louie

Lamp

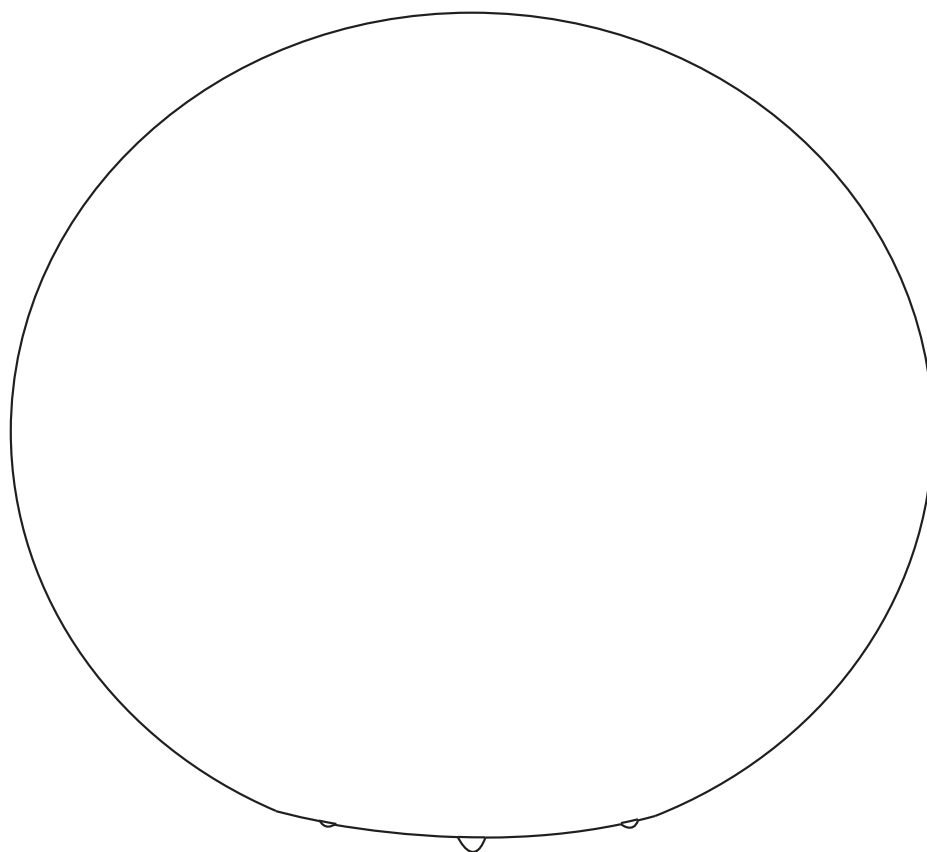
Lampe

Lámpara

Lampe

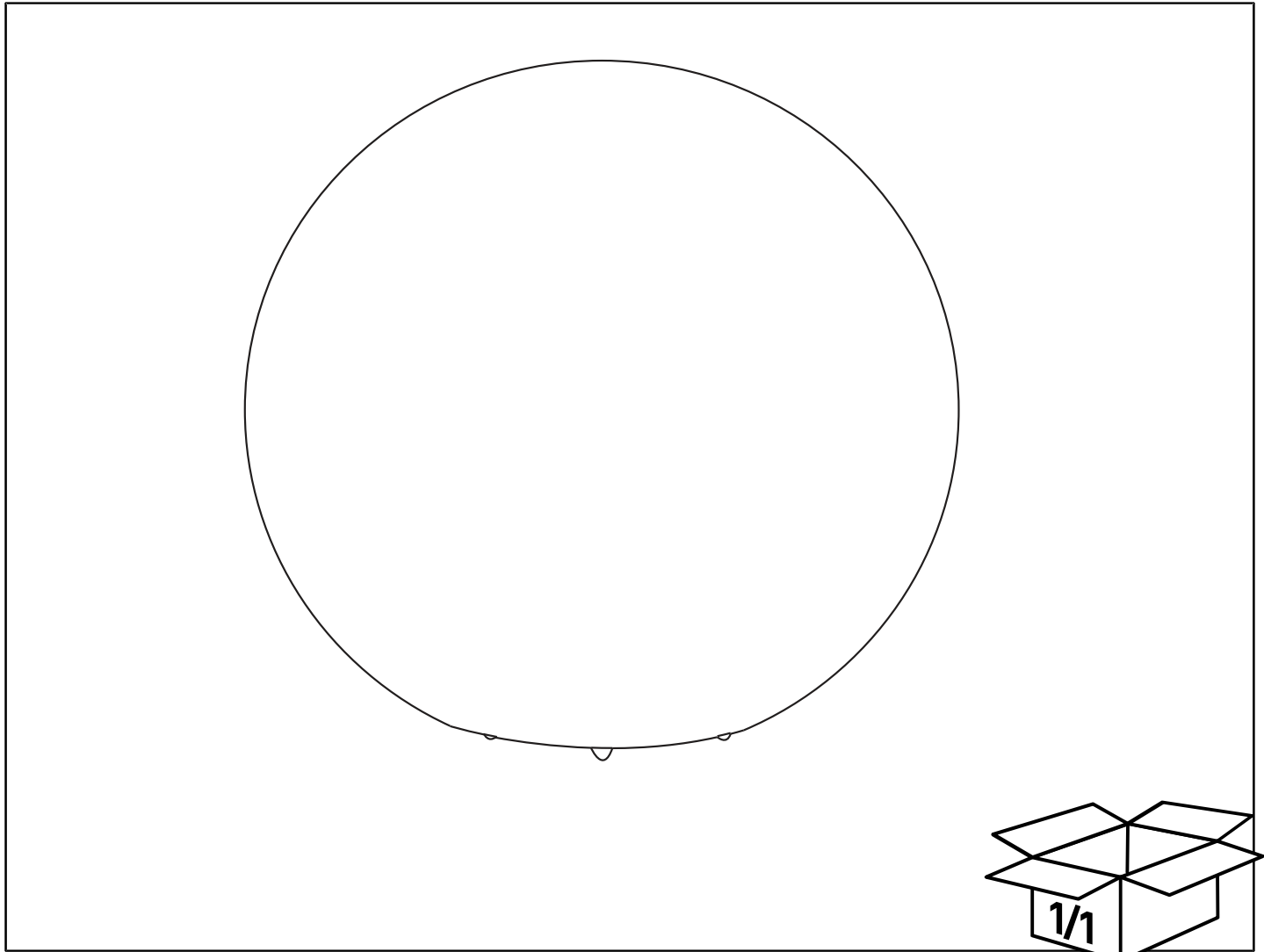
20 x 18,5 cm

FT-PL-09-A



habitat 

Components / Composants / Componentes / Bestandteile

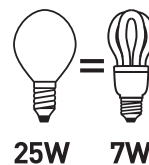


Specification - Specifications - Especificaciones - Produktbeschreibung

Product - Modèle - Modelo Modell : L10552 Louie
Voltage - Puissance - Voltaje - Eingangsspannung : 220-240V / 50-60Hz
Bulb type - Ampoule - Bombilla - Lampe : E14
Wattage - Wattage - Vatiage - Lampenleistung : Max - = 25W / = 7W

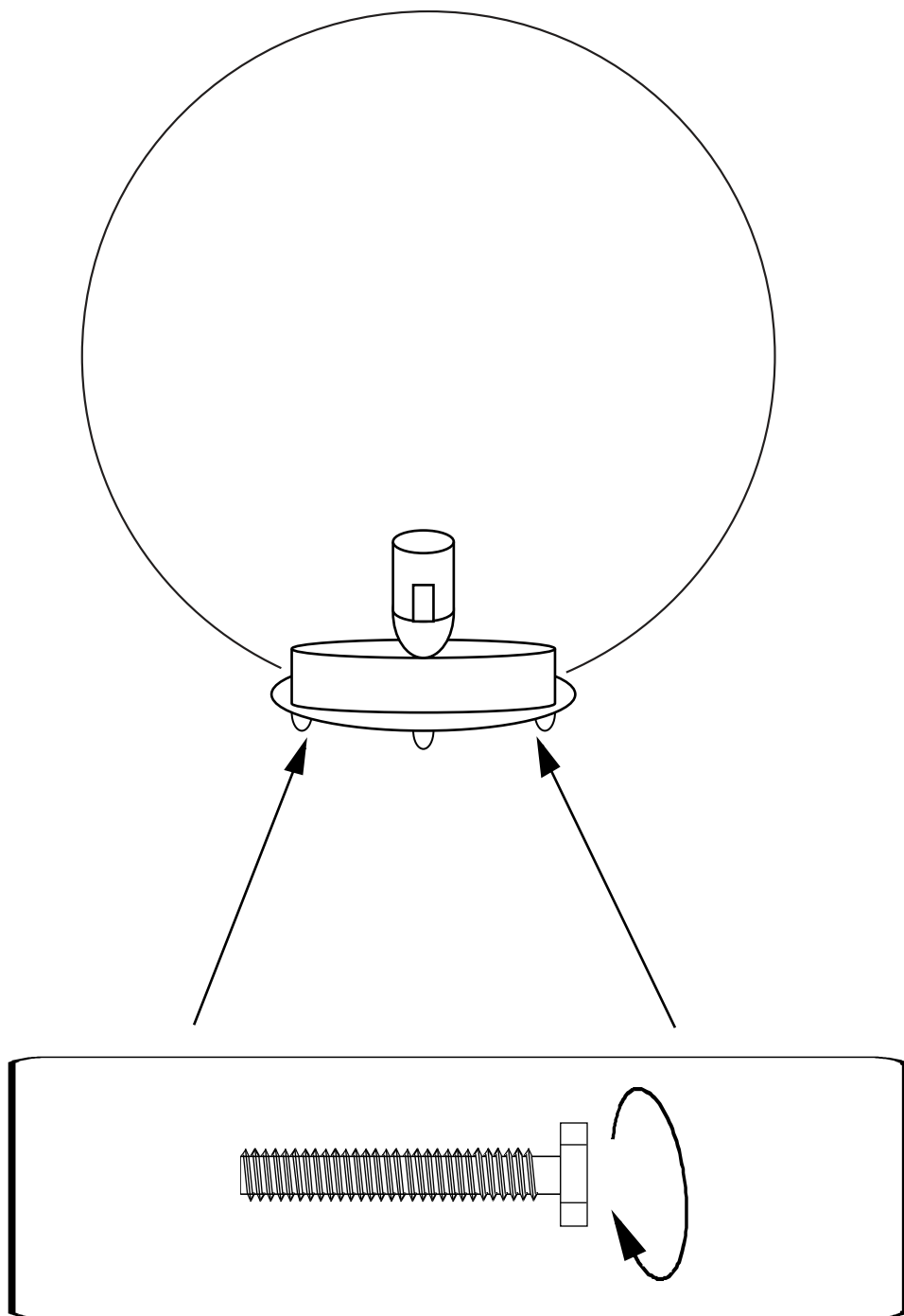


Suitable for indoor use only
Utilisable uniquement à l'intérieur
Para uso en interiores solamente
Nur für den Innengebrauch geeignet



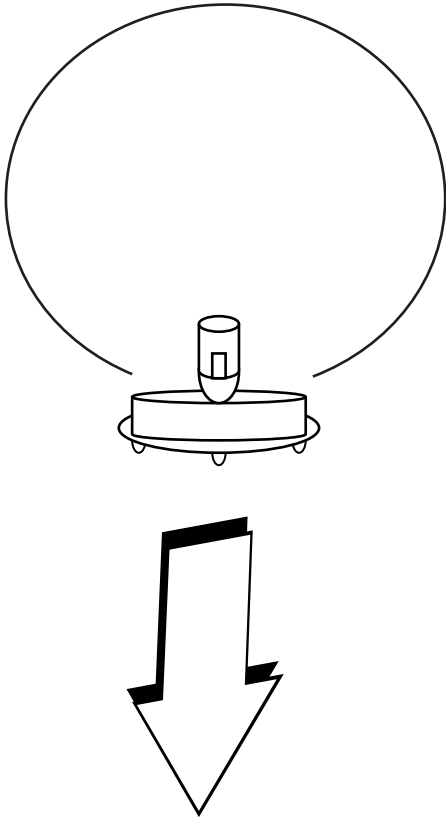
Bulb not included
Ampoule non comprise
Bombilla no incluida
Lampe liegt nicht bei

1




Please turn off the power supply when replacing the bulb.
Veillez à couper l'alimentation avant de remplacer l'ampoule.
Corte el suministro de corriente para cambiar la bombilla.
Beim Austausch der Lampe bitte die Stromzufuhr unterbrechen.

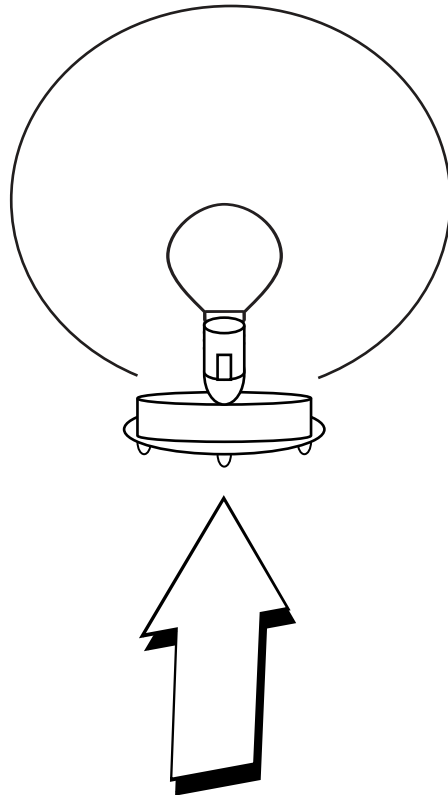
2



3



4



CARE INSTRUCTIONS / ENTRETIEN / COSEJOS DE MANTENIMIENTO / PFLEGEHINWEISE

Please turn off the power supply when replacing the bulb.

If in doubt, consult a suitably qualified person.
Make sure that the power is off and the fuse removed before installation.

If for any reason you should have problems with your Habitat product please contact the store from which you purchased your product.
If you have any comments or suggestions regarding this product, assembly instructions or service received, please enquire at your nearest store or contact us on our website at: www.habitat.net or write to this address:
HABITAT UK 42-46 PRINCELET STREET LONDON E1 5LP U.K.

Corte el suministro de corriente para cambiar la bombilla.

En caso de duda, consulte con una persona debidamente cualificada.
Asegúrese de que el suministro eléctrico está desconectado y el fusible extraído antes de la instalación.

Si por cualquier motivo tuviera algún problema con su producto Habitat, póngase en contacto con la tienda donde lo compró. Si desea hacernos algún comentario o sugerencia acerca de este producto, sus instrucciones de montaje o la calidad del servicio recibido, pregunte en su tienda Habitat más cercana o póngase en contacto con nosotros a través de nuestro sitio web, www.habitat.net o escribanos a la siguiente dirección:
HABITAT SPAIN COMPAÑIA DE EQUIPAMIENTOS DEL HOGAR HABITAT, S.A,
AVDA. DIAGONAL, 421 3, 08008 BARCELONA

Veillez à couper l'alimentation avant de remplacer l'ampoule.

En cas de doute, veuillez consulter une personne adéquatement qualifiée.
Veillez à couper l'alimentation et à retirer le fusible avant de procéder à l'installation.

Si pour une raison quelconque vous rencontrez des problèmes avec votre produit Habitat, veuillez s'il vous plaît contacter le point de vente où vous avez acheté votre produit. Si vous avez des commentaires ou suggestions quelconques à faire au sujet de ce produit, sur les instructions de montage ou nos services, veuillez vous adresser à votre point de vente le plus proche ou nous contacter sur notre site Web : www.habitat.net ou nous écrire à l'adresse suivante :
HABITAT FRANCE SERVICE CLIENTS - 4 AVE DE LA PATELLE - BP 57 -
ZA LES BELLEVUES 95612 CERGY PONTOISE CEDEX

Beim Austausch der Lampe bitte die Stromzufuhr unterbrechen.

In Zweifelsfällen einen qualifizierten Fachmann zu Rate ziehen.
Vor der Installation den Strom abschalten und die Sicherung herausnehmen.

Falls Sie Probleme mit Ihrem Habitat-Produkt haben sollten, wenden Sie sich bitte an das Geschäft, in dem Sie das Produkt gekauft haben. Bei Kommentaren oder Vorschlägen zu diesem Produkt, der Montageanleitung oder dem Service, den Sie erhalten haben, wenden Sie sich bitte an das nächste Habitat-Geschäft. Sie können auch über unsere Website www.habitat.net mit uns Kontakt aufnehmen oder sich schriftlich unter der folgenden Adresse an uns wenden:
HABITAT DEUTSCHLAND GMBH BERLINER ALLEE 15, 40212 DÜSSELDORF